

Инструкция по созданию личного кабинета в информационной системе «Навигатор дополнительного образования детей Смоленской области» для получения сертификата дополнительного образования

Получение сертификата дополнительного образования возможно при наличии у родителя (законного представителя) или обучающегося (по достижению 14 летнего возраста) личного кабинета в информационной системе «Навигатор дополнительного образования Смоленской области» (далее - Навигатор).

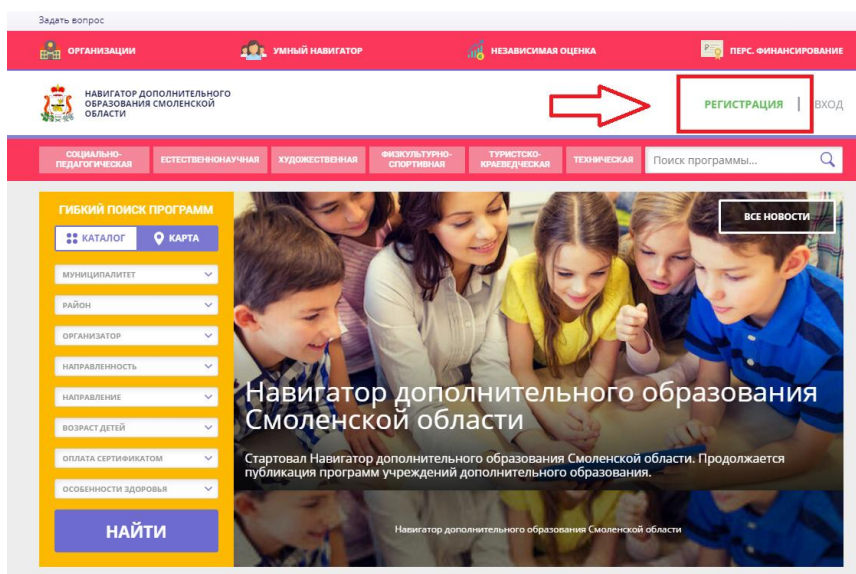
Родители (законные представители) ребенка или ребенок, достигший возраста 14 лет, могут подать заявление установленной формы на получение образовательной услуги одним из нижеперечисленных способов:

- Посредством личного обращения в образовательную организацию;
- Через информационную систему Навигатор.

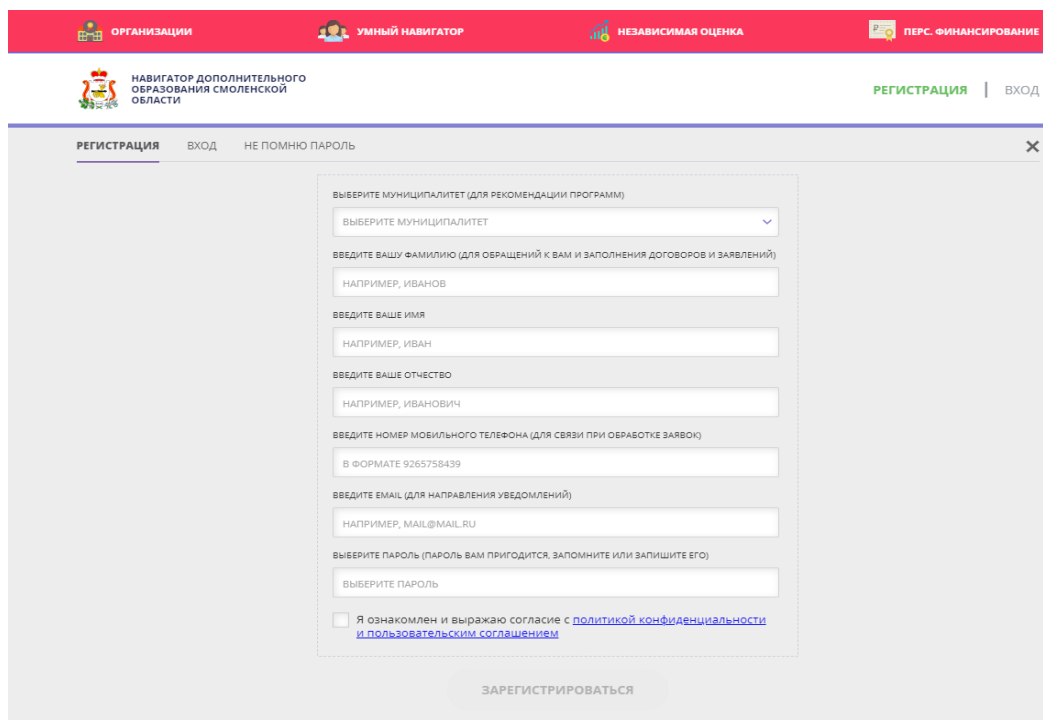
Для того чтобы получить сертификат дополнительного образования через информационную систему Навигатор необходимо выполнить следующие шаги:

Шаг 1. При подаче заявления посредством информационной системы, необходимо пройти регистрацию на сайте Навигатора. Для этого необходимо зайти на сайт «Навигатор дополнительного образования Смоленской области» <https://p67.навигатор.дети/>.

Шаг 2. Нажать кнопку «Регистрация» в правом верхнем углу экрана.



Шаг 3. Заполнить все обязательные поля в регистрационной форме, используя подсказки: муниципалитет (для рекомендации программ); фамилию, имя, отчество заявителя; номер мобильного телефона; действующий адрес электронной почты; пароль (придумать самостоятельно).



ОРГАНИЗАЦИИ УМНЫЙ НАВИГАТОР НЕЗАВИСИМАЯ ОЦЕНКА ПЕРС. ФИНАНСИРОВАНИЕ

НАВИГАТОР ДОПОЛНИТЕЛЬНОГО ОБРАЗОВАНИЯ СМОЛЕНСКОЙ ОБЛАСТИ РЕГИСТРАЦИЯ | ВХОД

РЕГИСТРАЦИЯ ВХОД НЕ ПОМНЮ ПАРОЛЬ

ВЫБЕРИТЕ МУНИЦИПАЛИТЕТ (ДЛЯ РЕКОМЕНДАЦИИ ПРОГРАММ)

ВЫБЕРИТЕ МУНИЦИПАЛИТЕТ

ВВЕДИТЕ ВАШУ ФАМИЛИЮ (ДЛЯ ОБРАЩЕНИЙ К ВАМ И ЗАПОЛНЕНИЯ ДОГОВОРОВ И ЗАЯВЛЕНИЙ)

НАПРИМЕР, ИВАНОВ

ВВЕДИТЕ ВАШЕ ИМЯ

НАПРИМЕР, ИВАН

ВВЕДИТЕ ВАШЕ ОТЧЕСТВО

НАПРИМЕР, ИВАНОВИЧ

ВВЕДИТЕ НОМЕР МОБИЛЬНОГО ТЕЛЕФОНА (ДЛЯ СВЯЗИ ПРИ ОБРАБОТКЕ ЗАЯВОК)

В ФОРМАТЕ 9265758439

ВВЕДИТЕ EMAIL (ДЛЯ НАПРАВЛЕНИЯ УВЕДОМЛЕНИЙ)

НАПРИМЕР, MAIL@MAIL.RU

ВЫБЕРИТЕ ПАРОЛЬ (ПАРОЛЬ ВАМ ПРИГОДИТСЯ, ЗАПОМНИТЕ ИЛИ ЗАПИШИТЕ ЕГО)

ВЫБЕРИТЕ ПАРОЛЬ

Я ознакомлен и выражаю согласие с [политикой конфиденциальности](#) и [пользовательским соглашением](#)

ЗАРЕГИСТРИРОВАТЬСЯ

Далее следует ознакомиться с Политикой конфиденциальности и пользовательским соглашением и поставить отметку в виде ✓ в поле «**Я ознакомлен и выражаю согласие**». После проверки правильности заполнения данных нажать кнопку «**Зарегистрироваться**».

Обращаем ваше внимание на важность правильного и корректного ввода личных данных, в особенности адреса электронной почты, так как в дальнейшем именно на неё будут приходить уведомления, а также данные для восстановления пароля в случае его утери и запроса на восстановление.

Шаг 4. После заполнения регистрационной формы и нажатия кнопки «Зарегистрироваться» на указанный адрес электронной почты придет системное сообщение от технического отдела поддержки Навигатора для подтверждения электронного адреса. Необходимо пройти по ссылке, указанной в письме, для получения полных прав для работы в Навигаторе.

Вы зарегистрированы в навигаторе дополнительного образования - 'https://p67.навигатор.дети'

Регист



Navigator. Отдел поддержки 10 апреля, 12:58

Кому: вам



Здравствуйте!

Пожалуйста, подтвердите получение этого письма по следующей ссылке:

[https://p67.навигатор.дети/verify/email?](https://p67.навигатор.дети/verify/email?code=8c81f6e033efddc3e640e57dc0e1ed4335d2dbdd)

[code=8c81f6e033efddc3e640e57dc0e1ed4335d2dbdd](https://p67.навигатор.дети/verify/email?code=8c81f6e033efddc3e640e57dc0e1ed4335d2dbdd) , иначе некоторые возможности будут вам недоступны.

С наилучшими пожеланиями, команда Навигатора дополнительного образования <https://p67.навигатор.дети>

Обязательно перейдите по ссылке, указанной в письме, чтобы подтвердить свой e-mail.

Шаг 5. После перехода по ссылке, и успешного подтверждения электронного адреса, нажмите на свои ФИО в верхнем правом углу для перехода в личный кабинет.

Шаг 6. В личном кабинете выберите вкладку «Дети» и заполните все поля регистрационной формы. Проверьте правильность введенных вами данных и нажмите кнопку «Сохранить».

Если у вас несколько детей, то вам необходимо снова повторить Шаг 6 посредством вкладки «+Добавить ребенка».

НАВИГАТОР ДОПОЛНИТЕЛЬНОГО ОБРАЗОВАНИЯ СМОЛЕНСКОЙ ОБЛАСТИ

Иванов Иван Иванович

СОЦИАЛЬНО-ПЕДАГОГИЧЕСКАЯ | ЕСТЕСТВЕННОНАУЧНАЯ | ХУДОЖЕСТВЕННАЯ | ФИЗИКУЛЬТУРНО-СПОРТИВНАЯ | ТУРИСТСКО-КРАЕВЕДЧЕСКАЯ | ТЕХНИЧЕСКАЯ

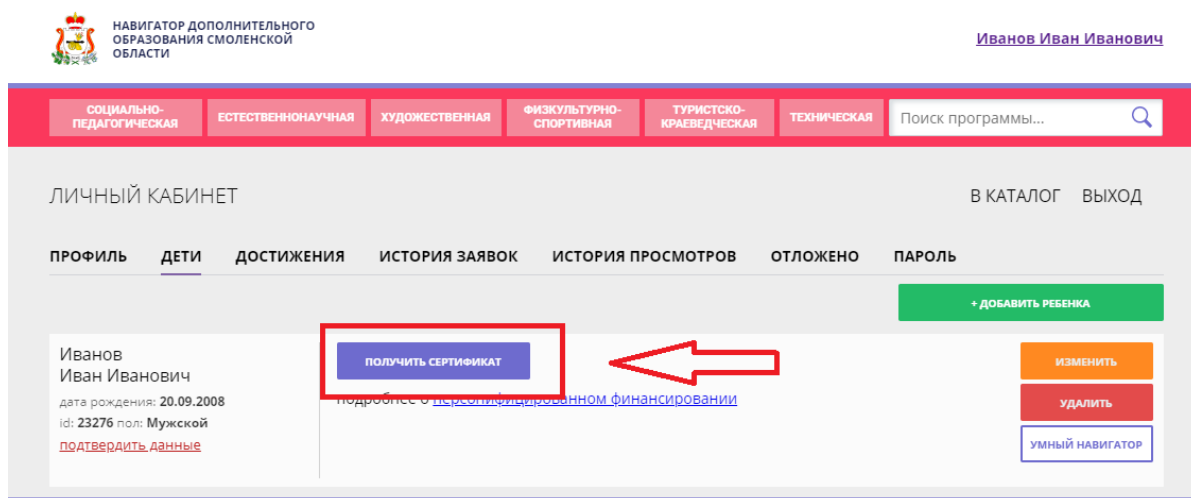
ЛИЧНЫЙ КАБИНЕТ

ПРОФИЛЬ | **ДЕТИ** | ДОСТИЖЕНИЯ | ИСТОРИЯ ЗАЯВОК | ИСТОРИЯ ПРОСМОТРОВ | ОТЛОЖЕНО | ПАРОЛЬ

+ ДОБАВИТЬ РЕБЕНКА

Для добавления ребенка, нажмите пожалуйста, на кнопку «Добавить ребенка»

Шаг 7. Отправьте заявку на получение сертификата учёта с помощью нажатия кнопки «**Получить сертификат**».



Навигатор дополнительного образования Смоленской области

Иванов Иван Иванович

СОЦИАЛЬНО-ПЕДАГОГИЧЕСКАЯ | ЕСТЕСТВЕННОНАУЧНАЯ | ХУДОЖЕСТВЕННАЯ | ФИЗИКУЛЬТУРНО-СПОРТИВНАЯ | ТУРИСТСКО-КРАЕВЕДЧЕСКАЯ | ТЕХНИЧЕСКАЯ | Поиск программы...

ЛИЧНЫЙ КАБИНЕТ | В КАТАЛОГ | ВЫХОД

ПРОФИЛЬ | **ДЕТИ** | ДОСТИЖЕНИЯ | ИСТОРИЯ ЗАЯВОК | ИСТОРИЯ ПРОСМОТРОВ | ОТЛОЖЕНО | ПАРОЛЬ

+ ДОБАВИТЬ РЕБЕНКА

Иванов Иван Иванович
дата рождения: 20.09.2008
id: 23276 пол: Мужской
[ПОДТВЕРДИТЬ ДАННЫЕ](#)

ПОЛУЧИТЬ СЕРТИФИКАТ

[подробнее о персональном финансировании](#)

ИЗМЕНИТЬ
УДАЛИТЬ
УМНЫЙ НАВИГАТОР

После завершения 7 шага ожидайте подтверждение о получении сертификата в своем личном кабинете.